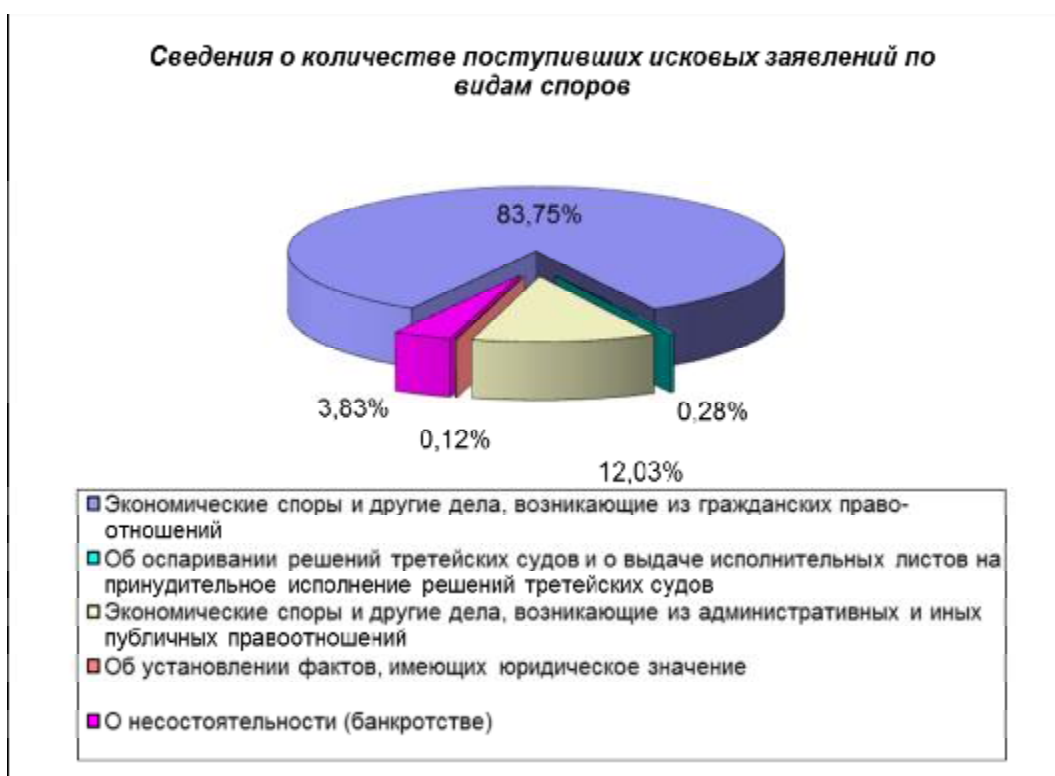


Пояснительная записка к статистическому отчёту по итогам работы Арбитражного суда Республики Коми за 2015 год

1. Поступление исковых заявлений (заявлений).

За 2015 год в Арбитражный суд Республики Коми поступило 13 714 исковых материалов (исков, заявлений по спорам, возникающим из административных правоотношений и по делам особого производства, заявлений о признании несостоятельным (банкротом)), в том числе:

- по экономическим спорам и другим делам, возникающим из гражданских правоотношений – 11485 исковых заявлений (83,8% от общего числа поступивших);
- по экономическим спорам, возникающим из административных и иных публичных правоотношений – 1 650 заявлений (12% от общего числа поступивших);
- по спорам, об установлении фактов, имеющих юридическое значение – 16 заявлений (0,1% от общего числа поступивших);
- об оспаривании решений третейских судов – 38 заявлений (0,3% общего числа поступивших);
- о признании несостоятельным (банкротом) – 525 заявлений (3,8% от общего числа поступивших).



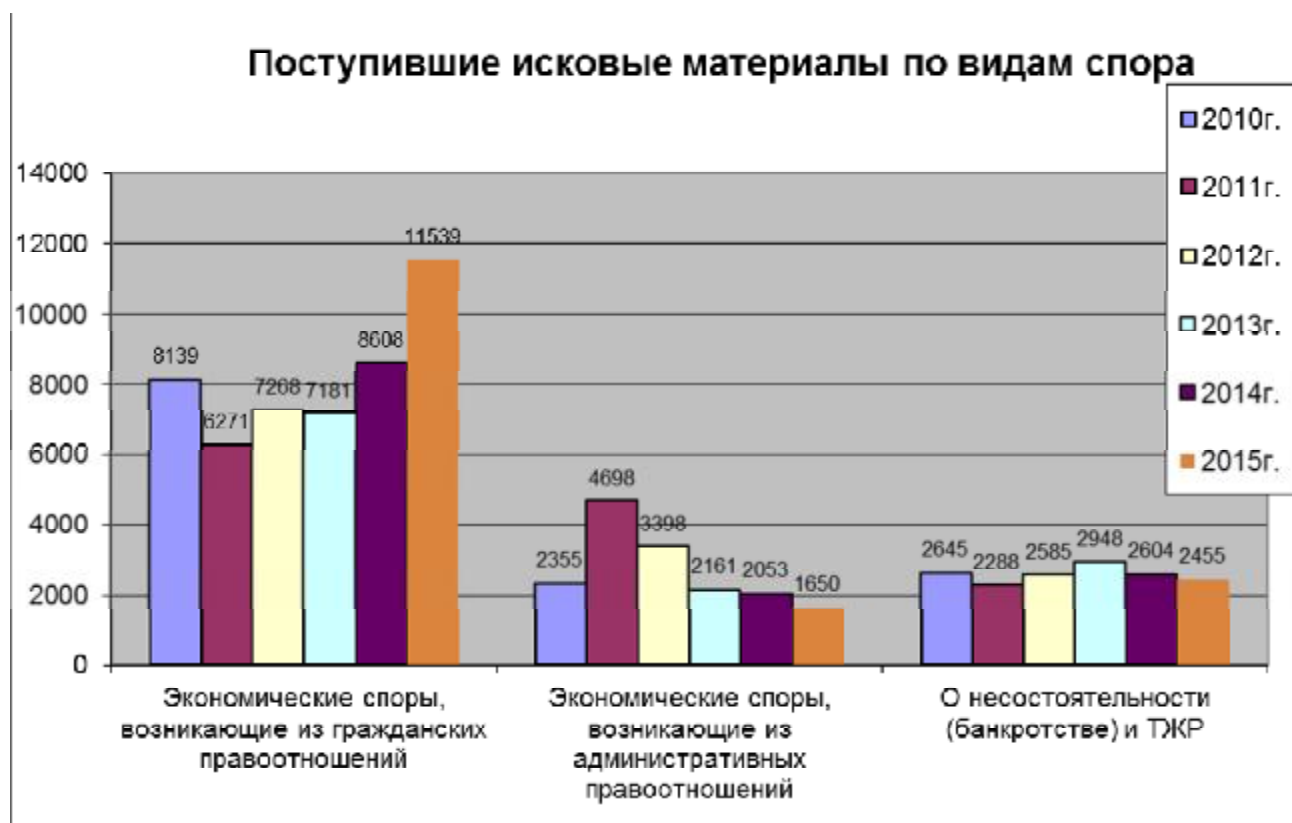
По сравнению с аналогичным периодом 2014 года количество поступивших исковых материалов увеличилось на 2 668 заявлений или на 24,1%, поскольку в 2014 году поступило всего 11 046 исков (заявлений).



Необходимо отметить также рост числа выделенных в отдельное производство требований. Так, в 2014 году таковых было всего 459, а в 2015 году - уже 987, или в два раза больше.

При этом рост поступивших заявлений о несостоятельности (банкротстве) составил 36,4% (в 2014 году рост числа таких дел по сравнению с показателями 2013 года составил 68,1%). Количество поступивших исковых материалов по спорам, возникающим из гражданских правоотношений, по сравнению с аналогичным периодом прошлого года увеличилось на 34,7% , из административных - снизилось на 19,6%.

Количество поступивших в суд исковых материалов распределилось между судьями в среднем по 46 исков в месяц.




2. Возвращено и принято к производству исковых заявлений (заявлений).

Из поступивших в суд исковых материалов в 2015 году возвращен 551 иск (заявление), включая 169 заявлений о признании должника несостоятельным (банкротом), или 4% от общего количества поступивших исков (заявлений).

В целом по суду данный показатель в сравнении с 2014 годом увеличился незначительно - на 1% (так, в 2014 году был возвращено 3% исковых материалов (331), включая заявления о признании должника несостоятельным (банкротом).

Количество возвращенных исковых заявлений

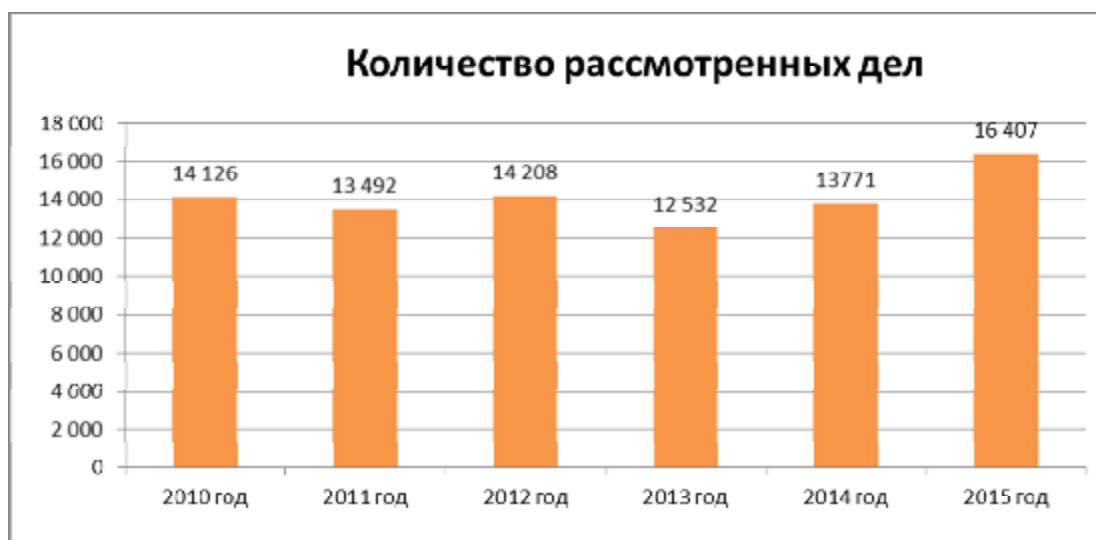


Имеет место рост в два раза показателя доли возвращенных заявлений о несостоятельности (банкротстве) в сравнении с показателями 2014 года.

В 2015 году принято к производству арбитражного суда 13132 исковых материала и заявления. Таким образом, в 2015 году принято к производству на 23% больше исковых материалов, чем в 2014 году (10 688).

3. Рассмотрено дел и заявлений.

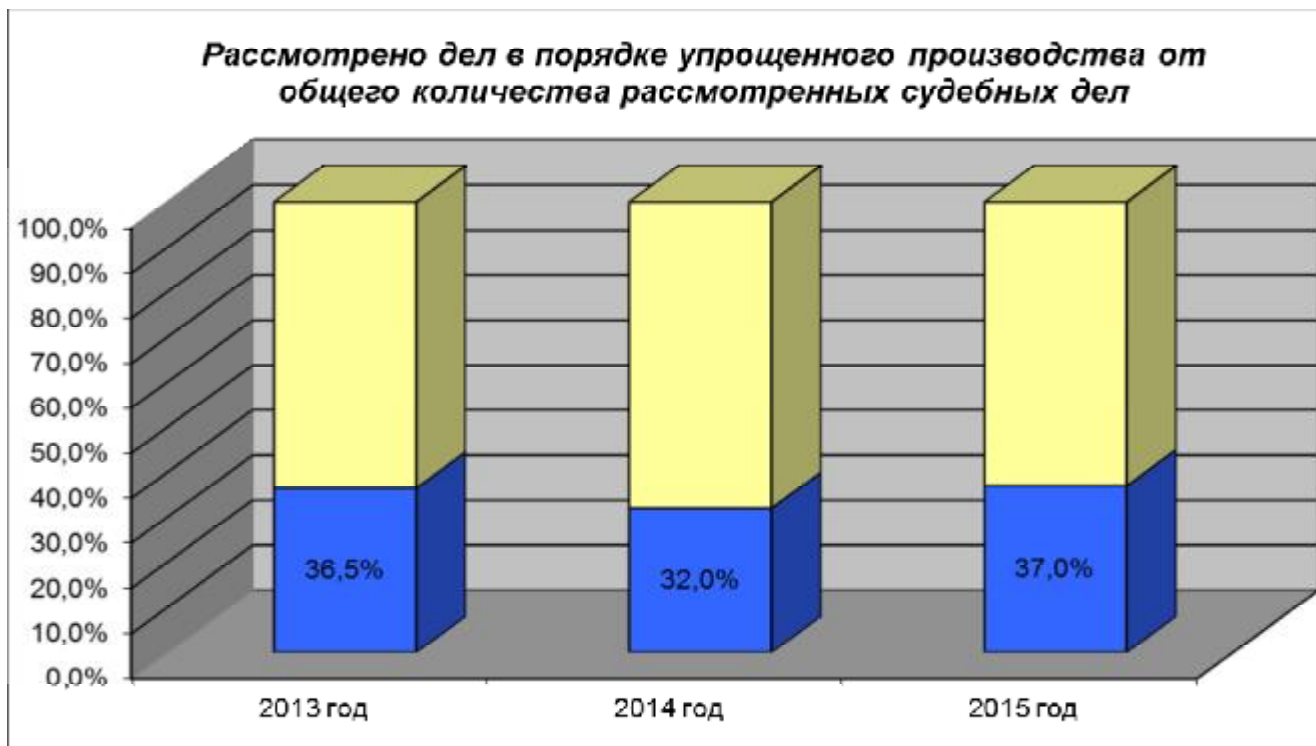
С учётом данных о количестве рассмотренных судебных дел, жалоб, требований и разногласий в рамках дел о банкротстве, заявлений (ходатайств) о применении обеспечительных мер, заявлений (ходатайств), связанных с исполнительным производством, а также заявлений о пересмотре вступивших в законную силу судебных актов по новым или вновь открывшимся обстоятельствам, общее количество рассмотренных в суде дел (заявлений) за 2015 год составляет 16407. В 2014 году судом было рассмотрено 13771 дело (заявление).



Таким образом, общее количество рассмотренных судом дел (заявлений) за 2015 год в сравнении с прошлым годом увеличилось на 19,1%, или на 2636 дел (заявлений).

В данном отчётном периоде на 37,6% увеличилось число дел, разрешенных в порядке упрощенного производства, поскольку в 2014 году таких дел было рассмотрено 3 331, а в 2015 году – 4584. При этом доля дел, рассмотренных в порядке упрощенного производства, по отношению к общему количеству рассмотренных в 2015 году судебных дел составила 37%, тогда как в 2014 году -

32%; таким образом, имеется рост данного показателя на 5%.



В сравнении с прошлым годом на 18,8% увеличилось число рассмотренных дел, по которым осуществлен переход от упрощенного порядка рассмотрения к рассмотрению по общим правилам, поскольку в 2015 году таких дел рассмотрено 2004, а в 2014 году – 1 687. Однако показатель доли таких дел к общему количеству рассмотренных остался на прежнем уровне – 16,2%.

Анализ статистических данных показывает, что 25% дел закончены рассмотрением путем прекращения производства по делу либо оставлением без рассмотрения (каждое четвертое дело). В 2014 году данный показатель был равен 23,5%.

Рассмотрение практически каждого шестого дела закончилось прекращением производства, в связи с отказом от иска (2093 дел или 16,9% от общего количества рассмотренных судебных дел), что немногим отличается от показателей аналогичного периода прошлого года (16,6%). И только в 2,7% разрешенных дел стороны урегулировали спор заключением мирового соглашения, утвержденного судом (в 2014 году - 2,3%).

В отчётном периоде исполнено 337 судебных поручений, что на 31,5% меньше, чем в 2014 году, в котором было исполнено 492 судебных поручения.

В 2015 года судьями Арбитражного суда Республики Коми было рассмотрено

40 заявлений о пересмотре вступивших в законную силу судебных актов по новым или вновь открывшимся обстоятельствам (в 2014 году - 32).

В 2015 году было вынесено 11 определений о наложении на лиц, участвовавших в делах, судебного штрафа, в том числе:

- за непредставление доказательств – 6;
- за неисполнение судебного акта – 2;
- за неуважение к суду – 3.

Общая сумма наложенных штрафов составила 82 тыс. рублей.

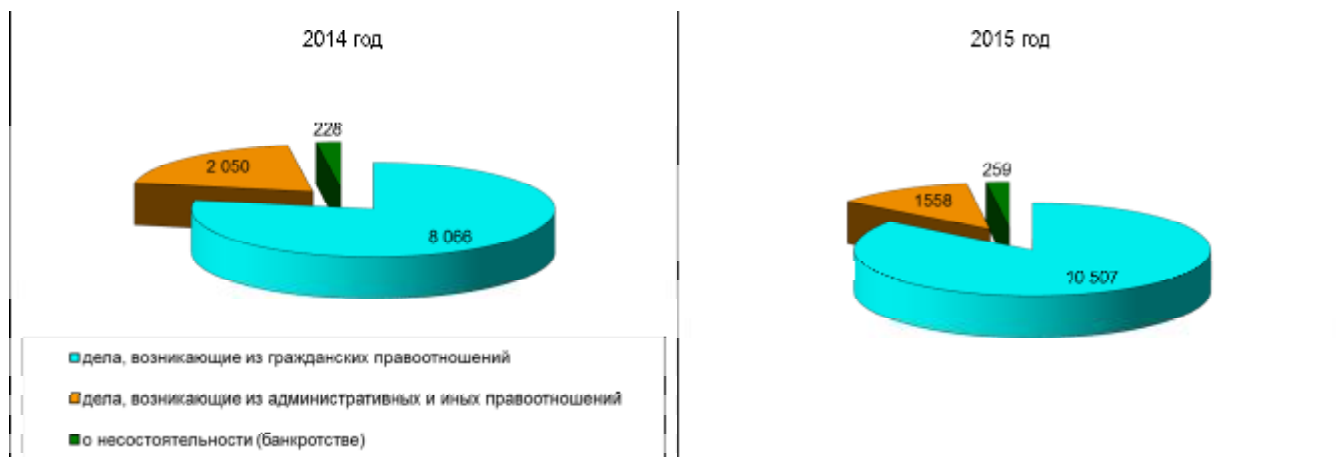
В 2014 году таких определений было вынесено 9, на общую сумму штрафов в размере 30 тыс. рублей.

Количество рассмотренных в 2015 году дел с использованием ВКС практически не изменилось в сравнении с прошлым годом (в 2015 году – 35 дел, в 2014 году – 36 дел).

За отчетный период вынесено 443 отдельных определений о распределении судебных расходов, вынесенных в соответствии со статьей 112 АПК РФ, что на 15% больше, чем в 2014 году (385). Указанный показатель чуть ниже процента роста количества рассмотренных по существу судебных дел (18,8%).

В 2015 году было вынесено 647 определений о замене стороны правопреемником или об отказе в процессуальном правопреемстве (на стадии рассмотрения дела и на стадии исполнения судебного акта), что в два раза больше, чем в 2014 году, когда было вынесено 334 таких определения.

Сведения о типах разрешенных споров



3.1. Споры, возникающие из административных правоотношений.

Применительно к категории споров, возникающих из административных правоотношений, отмечено снижение общего количества разрешенных дел на 24% (с 2050 дел в 2014 году до 1558 дел в 2015 году).

Уменьшение количества дел по спорам, возникающим из административных правоотношений, просматривается практически по всем категориям таких дел:

- связанных с применением налогового законодательства - снижение на 38,5%;

- об оспаривании ненормативных актов, решений и действий (бездействия) государственных органов, органов местного самоуправления, иных органов и должностных лиц - снижение на 12,8%. При этом, количество дел, связанных с оспариванием постановлений и действий (бездействия) судебных приставов-исполнителей (112 жалоб) уменьшилось на 35,3% в сравнении с аналогичным периодом прошлого года (173 жалобы);

- об административных правонарушениях - снижение на 19,5%.

- о взыскании с организаций и граждан обязательных платежей и санкций, если не предусмотрен иной порядок их взыскания (по заявлениям ПФ РФ и ФСС РФ) - снижение на 33,3%.

В отличие от 2014 года, когда было рассмотрено 11 дел об оспаривании нормативных правовых актов, в 2015 году было рассмотрено лишь 1 дело указанной категории.

3.2. Споры, возникающие из гражданских и иных правоотношений.

Число рассмотренных в 2015 году дел, возникающих из гражданских правоотношений, превысило аналогичный показатель прошлого года на 2441 дело или на 30%, поскольку в 2014 году было рассмотрено 8066 таких дел, а в 2015 году – уже 10507.

По отдельным категориям споров можно отметить следующую динамику.

Основную массу разрешенных дел составили споры о неисполнении или ненадлежащем исполнении обязательств по договорам - 9273 дела. Количество таких дел в сравнении с аналогичным периодом прошлого года увеличилось на 36,4%, из них: из договоров поставки - на 61%, из договоров подряда - на 58,6%, из возмездного оказания услуг - на 50,5%, из договоров энергоснабжения - на 27%, из договоров займа и кредита – на 22,7%, из договоров аренды (в т.ч. аренды земли) - на 12,6%, из договоров страхования - на 7,5% больше. Исключение составили лишь споры из ненадлежащего исполнения сторонами договоров в сфере транспортной деятельности (в том числе перевозки) – снижение количества таких дел в целом на 19%.

Корпоративных споров рассмотрено 94, что на 14 дел больше в сравнении с прошлым годом - рост на 17,5%.

Число разрешенных споров, вытекающих из внедоговорных обязательств, выросло на 25%. Из них количество дел по искам о возмещении вреда (460) увеличилось на 45%, большинство из которых составляют споры по искам Дорожного агентства Республики Коми о взыскании платы в счет возмещения вреда, причиненного транспортным средством, осуществляющим перевозки тяжеловесных грузов. При этом количество разрешенных споров о неосновательном обогащении снизилось на 13%.

Установлено снижение количества рассмотренных споров на 50% по спорам о признании договоров недействительными (рассмотрено 52 дела), а также на 22,7% разрешенных споров, связанных с защитой права собственности, иных вещных прав (в том числе, где предметом спора была земля). На 32% меньше рассмотрено дел, связанных с охраной интеллектуальной собственности (17 дел).

Количество рассмотренных дел о выдаче исполнительных листов на принудительное исполнение решений третейских судов уменьшилось на 32% (с 66 дел в 2014 году до 45 дел в 2015 году).

В 2015 году рассмотрено 15 дел об установлении фактов, имеющих юридическое значение (в 2014 году – 11 дел).

3.3. Дела о несостоятельности (банкротстве).

Как было ранее отмечено, в рассматриваемом отчётном периоде на 36,4% увеличилось количество поступивших заявлений о признании должников банкротами (в 2015 году - 525, в 2014 году - 385).

В 2015 году 42% таких заявлений поступило от уполномоченных органов, еще 39% - от кредиторов и только 19% от самих должников. Для сравнения в 2014 году доля таких заявлений по категориям заявителей составила – 44%, 40% и 16% соответственно.

Число поступивших заявлений о признании индивидуальных предпринимателей банкротом возросло с 51 заявления в 2014 году до 109 заявлений в 2015 году (рост в два раза).

По итогам 2015 года всего в суд поступило 62 заявления о признании банкротом гражданина, не имеющего статуса индивидуального предпринимателя (с 01.10.2015 – 58 заявлений). При этом, из 58 таких заявлений 55 поданы сами должниками и только 3 – кредиторами. По указанным делам вынесено 6 решений о признании банкротом и о введении процедуры реализации имущества. Ни одно из них, из числа принятых к производству, пока не завершено.

Количество рассмотренных разногласий, заявлений, ходатайств, жалоб в делах о банкротстве увеличилось на 11,1% по сравнению с прошлым годом (с 2249 в 2014 году до 2499 в 2015 году).

4. Рассмотрение заявлений о применении обеспечительных мер.

В 2015 году судом рассмотрено 411 заявлений (ходатайств) по вопросам применения обеспечительных мер. Из них заявлений о принятии обеспечительных мер - 351, из которых удовлетворено - 90 или 25,6% от рассмотренных.

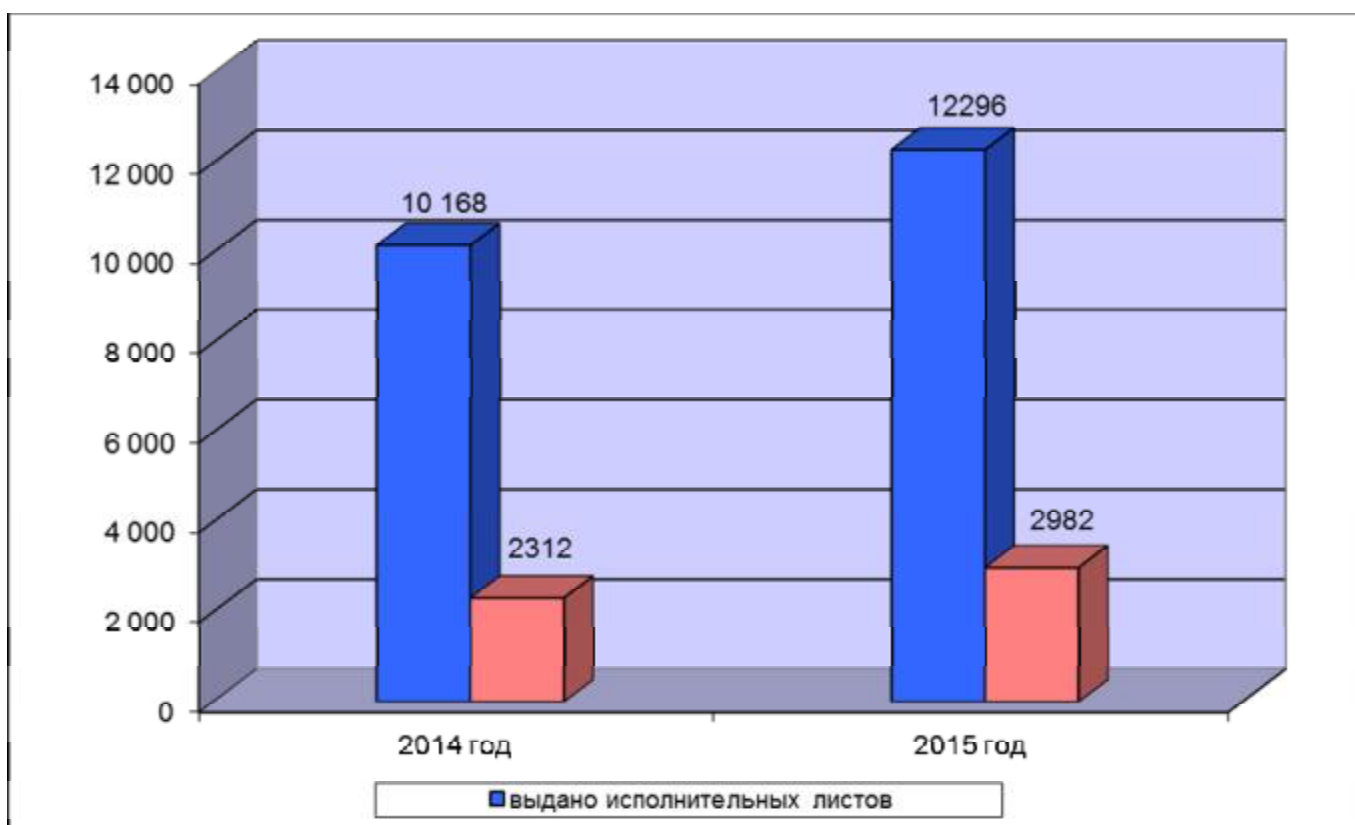
Для сравнения, в 2014 году судом было рассмотрено 408 заявлений (ходатайств) по вопросам применения обеспечительных мер. Из них заявлений о принятии обеспечительных мер - 356, из которых удовлетворено - 103 или 28,9% от

рассмотренных.

Таким образом, количество рассмотренных заявлений по вопросам применения обеспечительных мер, в том числе о принятии обеспечительных мер, практически осталось на том же уровне; при этом показатель количества удовлетворенных заявлений о принятии обеспечительных мер в целом по суду снизился на 3,3%.

5. Исполнение судебных актов.

В 2015 году судом рассмотрено 1068 заявлений (ходатайств), связанных с совершением исполнительных действий. Данный показатель на 62,8% выше показателя прошлого года, когда было рассмотрено 656 таких заявлений (ходатайств).



За отчетный период арбитражным судом выдано 12296 исполнительных листов на общую сумму 11 616 293 000 руб., что по количеству исполнительных документов на 20,9% больше, чем в 2014 году, когда было выдано 10168 исполнительных документов (на общую сумму 12 816 764 000 руб.), но по общей присужденной ко взысканию сумме меньше примерно на 1 млрд. 200 млн. рублей.

Количество выданных исполнительных листов.

	2012 г.	2013 г.	2014 г.	2015 г.
Выдано, шт.	12 775	8 418	10 168	12296
На сумму, тыс. руб.	6 800 933	19 244 459	12 816 764	11 616 293

Количество возвращенных исполнительных листов в связи с исполнением.

	2012 г.	2013 г.	2014 г.	2015 г.
Возвращено, шт.	3 177	2 480	2 312	2 982
На сумму, тыс. руб.	725 204	5 923 489	1 070 252	1 590 429

В 2015 году возвращено в связи с исполнением 2982 исполнительных документа на общую сумму 1 590 429 000 рублей, что по количеству исполлистов на 29% больше по сравнению с 2014 годом (2312). При этом, взысканная сумма на 520 177 000 рублей больше, чем в аналогичном периоде прошлого года (1 070 252 000 руб.). Таким образом, рост показателя исполнения судебных актов арбитражного суда по взысканной сумме составляет 48,6%.

В 2015 году в суд меньше (на 23,7%) возвращено исполнительных документов в связи с отказом в возбуждении исполнительного производства на основании пункта 4 части 1 статьи 31 Федерального закона «Об исполнительном производстве» (документ не является исполнительным либо не соответствует требованиям, предъявляемым к исполнительным документам, установленным статьей 13 настоящего Федерального закона). Так, в 2015 году таких документов было зарегистрировано 29, а в 2014 году – 38.

6. Государственная пошлина.

Необходимо отметить, что по 4 085 рассмотренным делам истцы (заявители) были освобождены в соответствии с действующим законодательством от уплаты государственной

пошлины, что составило 33% от общего числа разрешенных дел (по каждому третьему делу). Данный показатель немного снизился в сравнении с прошлым годом (в 2014 году - по 3636 рассмотренным делам или 34,9% от числа разрешенных дел).

Сумма госпошлины, перечисленная в федеральный бюджет по делам, рассмотренным арбитражным судом, составила 87 345 000 руб., что на 33,7% больше, чем в 2014 году (65 341 000 руб.) Увеличение размера перечисленной в федеральный бюджет государственной пошлины объясняется как ростом рассмотренных дел (заявлений) в 2015 году, уменьшением числа рассмотренных дел, по которым заявитель освобожден от уплаты госпошлины, так и увеличением с 1 января 2015 года размера государственной пошлины за обращение в арбитражный суд по некоторым категориям дел.

По результатам рассмотрения дел в инспекции Федеральной налоговой службы направлено 3554 исполнительных листа на взыскание государственной пошлины на общую сумму 31 167 000 руб. (в 2014 году – 2945 исполлистов на общую сумму 28 417 000 рублей).

В отчётном периоде судом рассмотрено 1618 ходатайств об отсрочке уплаты госпошлины, 25 ходатайств об уменьшении размера госпошлины и 17 ходатайств о рассрочке уплаты госпошлины, из них всего удовлетворено 1741 заявление на общую сумму 28 273 000 рублей.

Таким образом, рост рассмотренных ходатайств (заявлений), связанных с уплатой госпошлины составил 15,9% (с 1 526 ходатайств в 2014 году до 1769 в 2015 году), что чуть ниже показателя роста количества рассмотренных судебных дел по существу спора (18,8%).

7. Среднемесячная нагрузка.

Исходя из приведенных показателей, среднемесячная нагрузка на одного судью в 2015 году составила в целом в суде 56,6 дела. Нагрузка определена из расчёта на 29 судей за период работы - 10 месяцев.

В 2014 году нагрузка на судью составляла 43,8 дела в месяц (из расчета на 31 судью).

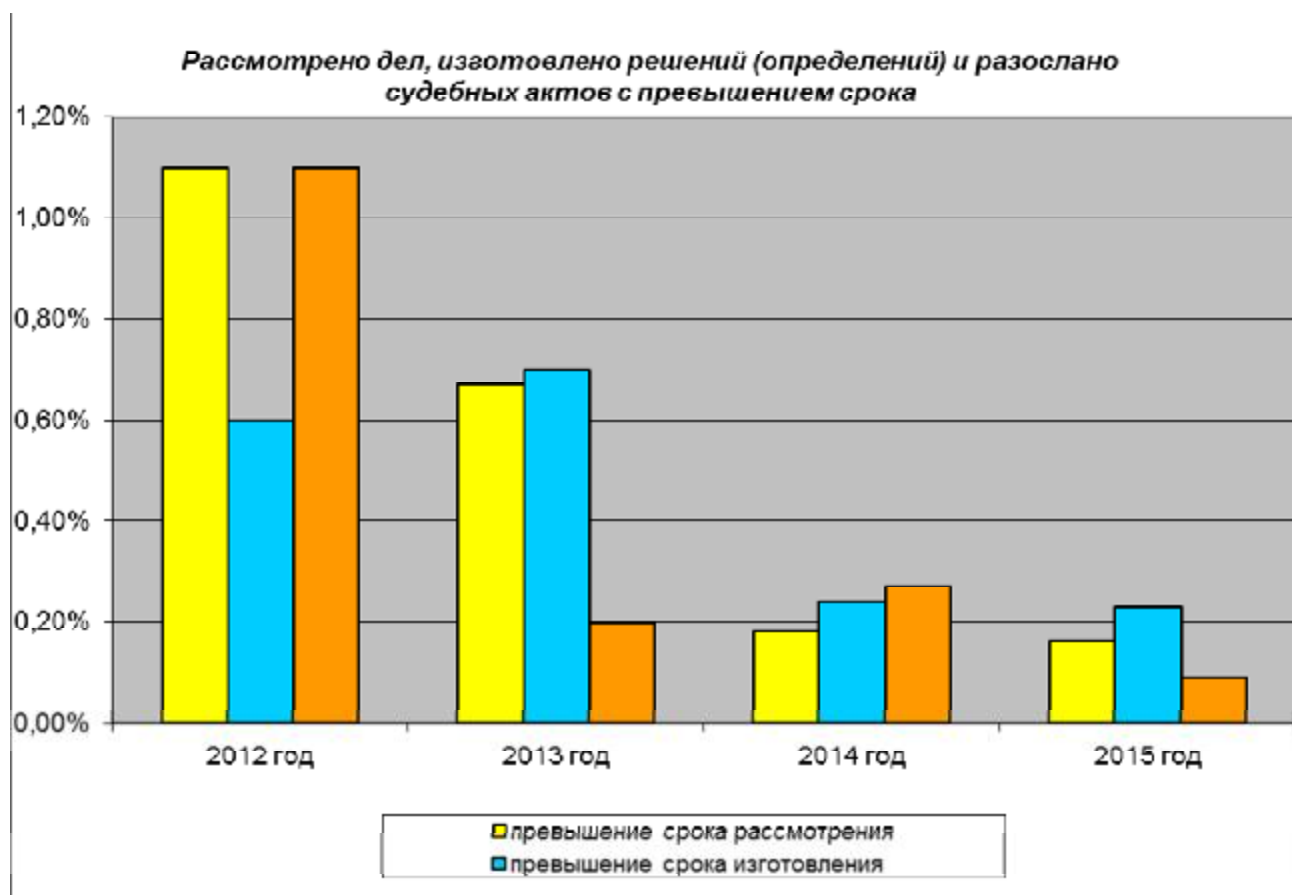


8. Процессуальные сроки

Количество разрешенных дел с превышением сроков рассмотрения снизилось незначительно - с 0,18% от разрешенных дел (19 дел) в 2014 году до 0,16% от разрешенных дел (20 дел) в 2015 году.

Количество изготовленных в 2015 году с нарушением срока судебных актов в абсолютных числах стало больше (в 2015 году – 29, в 2014 году - 25), однако данный показатель в процентном соотношении к числу разрешенных судом дел остался практически на том же уровне (в 2015 году - 0,23%, в 2014 году - 0,24%).

Показатель соблюдения срока рассылки судебных актов улучшился в три раза по сравнению с прошлым годом. Так, в 2014 году с нарушением срока было разослано 28 итоговых судебных актов (0,27% от числа разрешенных дел), а в 2015 году таких судебных актов всего 12 или 0,09% от числа разрешенных судебных дел.



Количество приостановленных дел свыше 1 года на конец отчетного периода 2015 года увеличилось и составило 8 дел (на конец 2014 года было 3 таких дела). Количество находящихся в производстве суда свыше 3,5 лет дел о несостоятельности (банкротстве) на конец отчетного периода 2015 года увеличилось и составило 34 дела (в 2014 году, на конец года - 22 дела). Дел о несостоятельности (банкротстве), производство по которым длилось бы более 8 лет, в суде не имеется.

9. Качество судебной работы.

9.1. Отменённые (измененные) судебные акты в апелляционном порядке.

В 2015 году в апелляционном порядке пересмотрено 2000 судебных актов.

В апелляционном порядке отменено (изменено) 140 судебных актов, что составляет 7% от количества рассмотренных жалоб или 0,85% от общего количества рассмотренных в суде дел.



В 2014 году в апелляционном порядке было пересмотрено 1896 судебных актов, из них отменено (изменено) 160 судебных актов, что составляло 8,4% от количества рассмотренных жалоб или 1,16% от общего количества рассмотренных в суде дел (заявлений).

Таким образом, в 2015 году количество пересмотренных в апелляционном порядке судебных актов увеличилось на 5,5%. Показатель же качества в целом по суду в сравнении с данными 2014 года улучшился: доля отмененных (измененных) судебных актов к количеству пересмотренных уменьшилась на 1,4%, а к общему количеству рассмотренных судом дел и заявлений, включаемых в нагрузку, - снизилась на 0,31%.

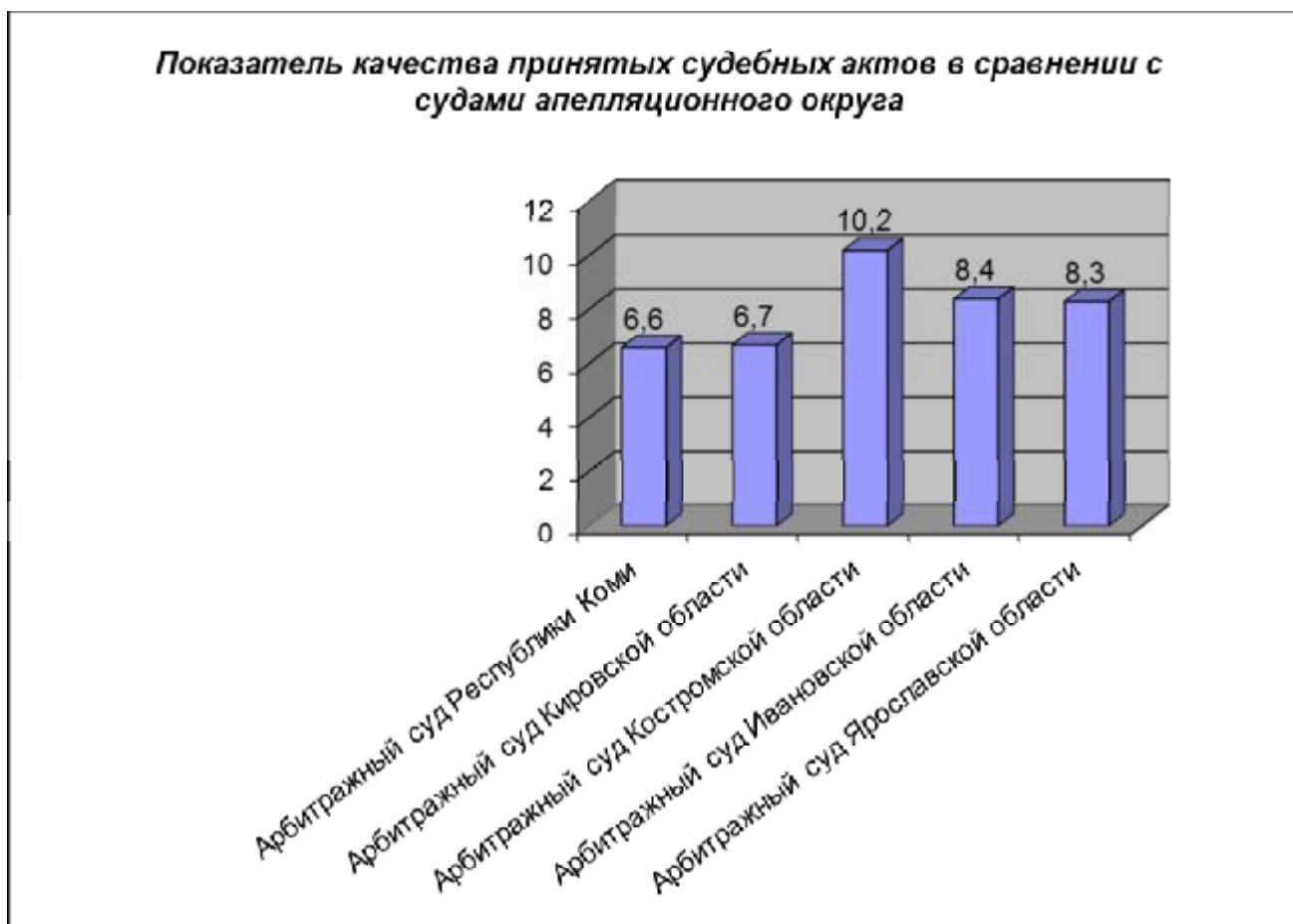
Без учёта дел, судебные акты по которым отменены (изменены) в связи с отказом от иска / утверждением мирового соглашения (11 дел), получается 129 дел, а процент отмененных (измененных) судебных актов от общего количества судебных актов, пересмотренных в апелляционном порядке – 6,45%, от общего количества рассмотренных дел - 0,78%.

Нарушение норм процессуального права послужило основанием к отмене 20 судебных актов, что составляет 14,3% от числа всех отмененных (измененных) в

апелляционном порядке.

Согласно информации об итогах работы за 2015 год, представленной Вторым арбитражным апелляционным судом, в рамках апелляционного округа Арбитражный суд Республики Коми занимает третье место (в середине) по числу обжалованных судебных актов. При этом, исходя из количества судебных актов, отмененных в апелляционной инстанции в процентном соотношении к числу пересмотренных судебных актов, с учетом судебных актов, отмененных по "реабилитирующим" основаниям (отказ от иска, мировое соглашение), суд находится на первом месте по качеству (в 2014 году - на втором месте).

- 1 место: Арбитражный суд Республики Коми – 6,45%; (в 2014 г. – 7%)
- 2 место: Арбитражный суд Кировской области – 6,7% (в 2014 г. - 6,7%)
- 3 место: Арбитражный суд Ярославской области– 8,3% (в 2014 г. – 10,4%)
- 4 место: Арбитражный суд Ивановской области - 8,4% (в 2014 г. - 7,3%)
- 5 место: Арбитражный суд Костромской области – 10,2% (в 2014 г. – 7,5%).



9.2. Отменённые (измененные) судебные акты в кассационном порядке.



В 2015 году в кассационном порядке Арбитражным судом Волго-Вятского округа проверена законность и обоснованность 443 судебных актов, из них отменено (изменено) 19 судебных актов.

В 2014 году в кассационном порядке были рассмотрены жалобы на 397 судебных актов, из них отменен (изменен) 21 судебный акт.

Таким образом, количество рассмотренных кассационных жалоб на дела Арбитражного суда Республики Коми по сравнению с прошлым годом увеличилось на 12%, тогда как количество отмененных (измененных) кассационной инстанции судебных актов суда, наоборот, уменьшилось.

Качественные показатели судебных актов, обжалованных в кассационном порядке, улучшились и составили: 4,3% отмененных (измененных) судебных актов по отношению к количеству обжалованных судебных актов (в прошлом году – 5,3%), и 0,12% по отношению же к общему количеству рассмотренных в суде дел (в прошлом году - 0,15%).

Нарушение норм процессуального права послужило основанием к отмене 4 судебных актов, что составляет 1/5 от всех отмененных (измененных) в кассационном

порядке.

Также необходимо отметить, что в отчетном периоде АС Волго-Вятского округа оставил в силе 3 судебных акта Арбитражного суда Республики Коми, ранее отмененных (измененных) судом апелляционной инстанции.

Согласно информации об итогах работы за 2015 год, представленной Арбитражным судом Волго-Вятского округа, в рамках кассационного округа Арбитражный суд Республики Коми занимает 4-е место из 10-ти, как по количеству обжалованных судебных актов, так и по качеству принятых судебных актов.

В отчетном периоде Судебная коллегия по экономическим спорам Верховного Суда Российской Федерации в качестве второй кассационной инстанции отменила одно судебное решение Арбитражного суда Республики Коми, как вынесенное с нарушением норм материального права.

За указанное время Верховным Судом Российской Федерации рассмотрены шесть жалоб на судебные решения Арбитражного суда Республики Коми по делам об административных правонарушениях, пять судебных актов оставлены в силе, один - отменен.

Кроме того, по одному делу об административном правонарушении постановление Второго арбитражного апелляционного суда второй кассацией было отменено, судебное решение первой инстанции оставлено в силе; также вторая кассация изменила мотивировочную часть постановления апелляционного суда по делу об административном правонарушении, согласившись с выводами суда первой инстанции об отсутствии состава административного правонарушения. Помимо этого, вторая кассация по одному из таких дел (административных) согласилась с выводами апелляционной и кассационной инстанций, отменивших судебной решение первой инстанций, а по другому - согласилась с позицией по спору, выраженную первой и кассационной инстанцией, противоположной позиции суда апелляционной инстанции.

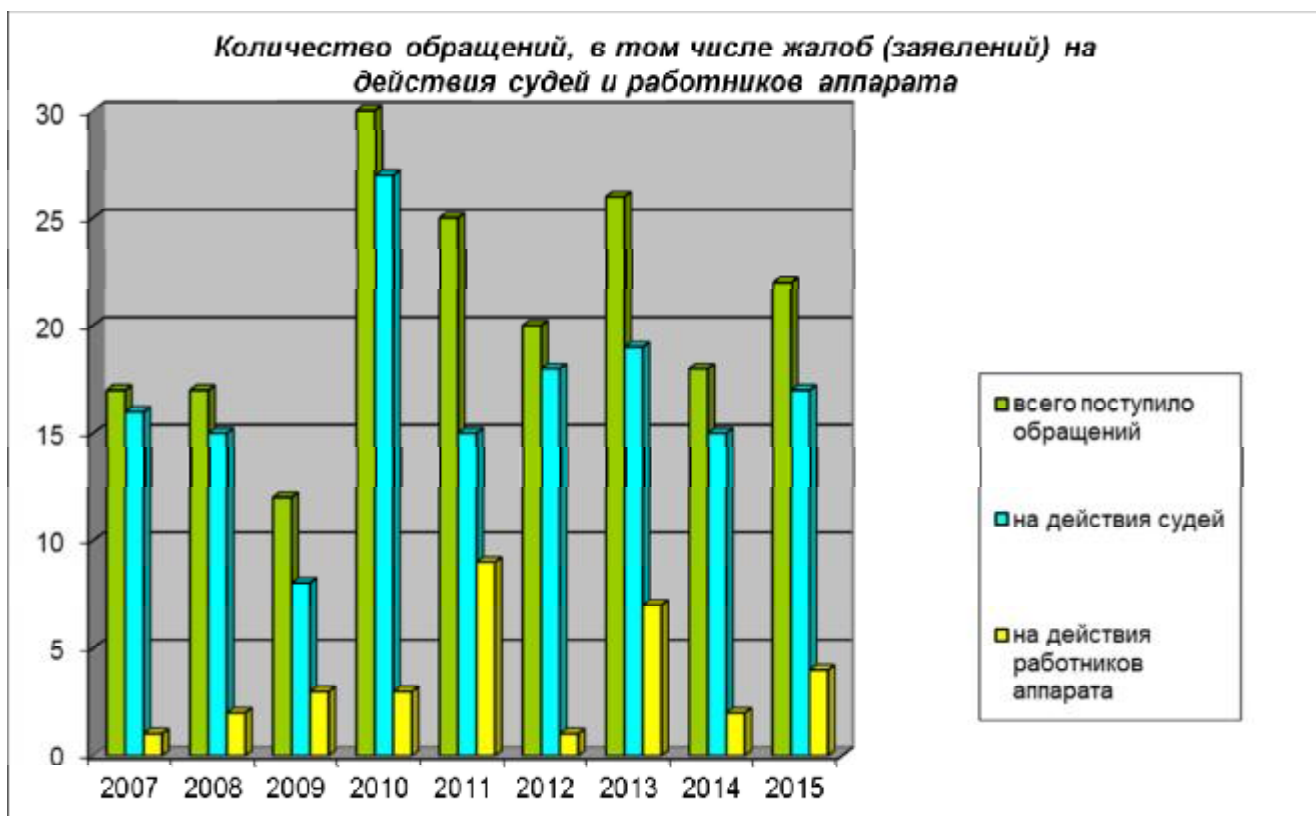
9.3. Судебные акты, обжалованные в порядке надзора.

В порядке надзора судебные акты Арбитражного суда Республики Коми в 2015 году не пересматривались.

10. Рассмотрение обращений, в том числе жалоб (заявлений) на действия судей и работников аппарата Арбитражного суда Республики Коми.

В 2015 году в Арбитражный суд Республики Коми поступило 22 обращения на действия судей и работников аппарата суда, из них одна жалоба анонимная (не подлежит рассмотрению), вторая адресована в Верховный Суд Российской Федерации (возвращена).

На конец отчётного периода все обращения (кроме двух указанных выше) рассмотрены в установленные сроки.



Из рассмотренных обращений, касающихся работы суда, 17 поступило на действия судей и 4 - на работников аппарата суда (одна жалоба касалась действий судьи и его помощника).

Обращения носили следующий характер:

нарушение процессуальных сроков – 11;

нарушение процессуальных норм при рассмотрении дел – 6;

несогласие с судебными актами – 1;

нарушение судейской этики- 1;

организация работы суда - 1.

По результатам рассмотрения поступивших обращений обоснованными признаны 4 жалобы. Из них 2 жалобы на действия работников аппарата Арбитражного суда Республики Коми: в отношении помощника судьи и секретаря судебного заседания (апелляционная жалоба не была направлена в адрес Второго арбитражного апелляционного суда), а также на действия секретаря судебного заседания (несвоевременная выдача исполнительного листа) и 2 жалобы на действия судьи (нарушение процессуальных сроков (длительное непринятие судьей к производству заявления о наложении судебного штрафа) и нарушение процессуальных норм (при вынесении определения об описке).

Таким образом, количество обоснованных жалоб на действия судей к числу поступивших составляет – 12%, а на действия аппарата суда – 50%.

В целом доля обоснованных жалоб по суду составляет 20% (каждая пятая жалоба обоснована). В 2014 году доля таких обоснованных жалоб по суду составляла 11,7%. Таким образом, имеет место рост данного показателя на 8,3%.

По результатам проведенных проверок заявителям даны мотивированные ответы. По двум жалобам на действия судьи вопрос о соблюдении судьей норм процессуального права рассмотрен на президиуме суда.

Каких-либо обращений из Администрации Президента Российской Федерации, из органов государственной власти, от депутатов, в которых бы усматривались попытки вмешательства в судебную деятельность, оказания давления на суд в отчетный период не поступало.